

Od obrázkovej slovnej úlohy ku kontextovej úlohe v 1. a 2. ročníku ZŠ

Mgr. Miroslav Belic

Mgr. Janka Striežovská



NÁMET NA AKTIVITU

Veselé nakupovanie

Vypočítaj, koľko bude stáť nákup.

POMÔCKY: kartičky k danej téme (nákupný tovar s cenovkami), PL s nákupnými košíkmi, nákupný zoznam

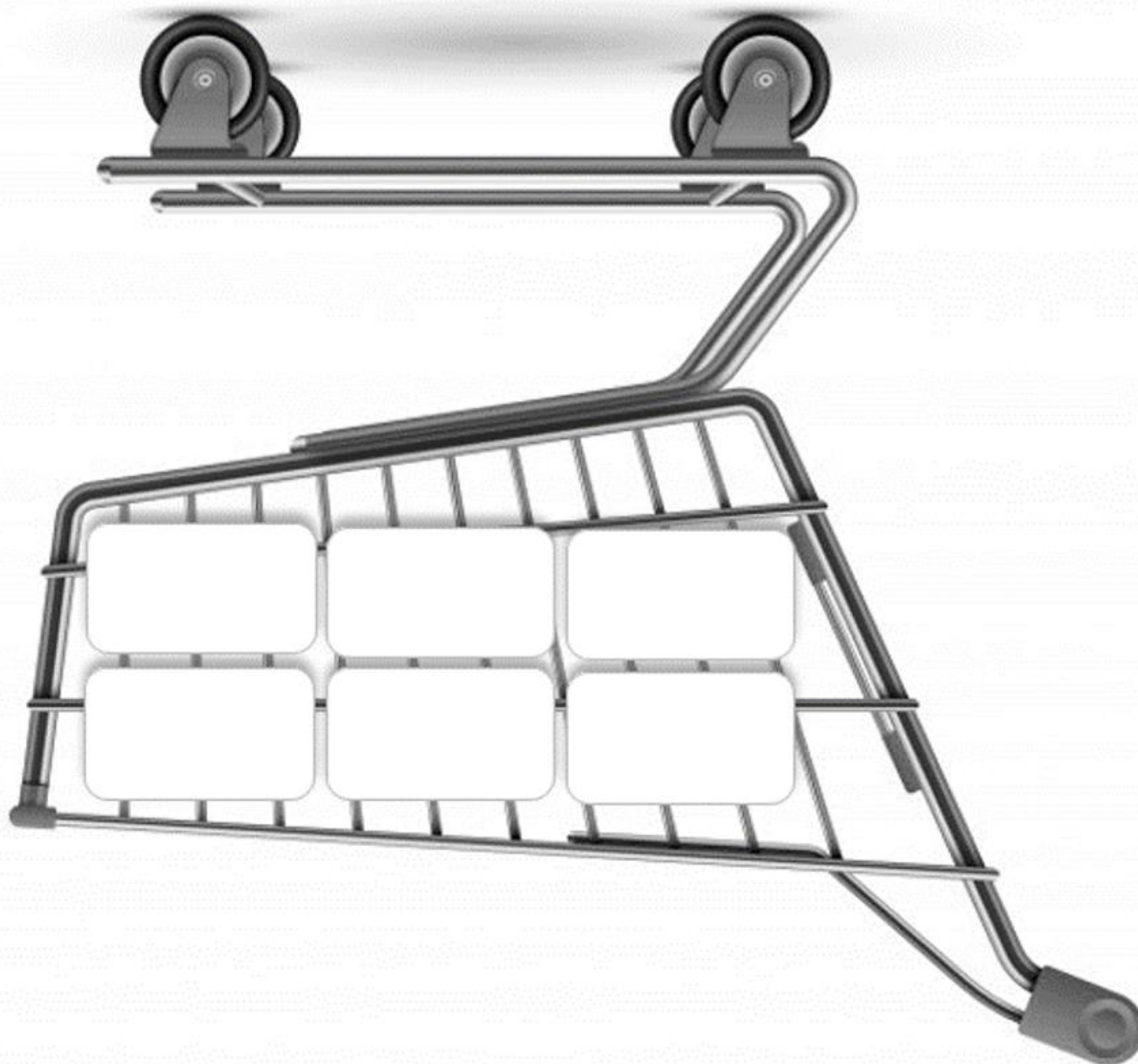
POSTUP:

1. Žiaci si prezrú obrázky na kartičkách. Zoznámia sa s cenami jednotlivých tovarov.
V úvode si môžu zopakovať – pojmy súvisiace s orientáciou:
 - pred, za, hneď pred, hneď za, predposledný, posledný, nasledujúci, predchádzajúci;
 - pojmy vyjadrujúce vzťahy: viac, menej, rovnako.
2. Učiteľ vyvesí na viditeľné miesto nákupný zoznam:
 - frontálne vyučovanie – tabuľa, interaktívna tabuľa, nástenka,
 - skupinové vyučovanie – lavica.
3. Vyučujúci odštartuje nakupovanie. Žiaci zapisujú do košíka ceny tovarov podľa nákupného zoznamu.

OBMENY AKTIVITY:

Spoločné nakupovanie – jeden spoločný košík, žiaci vpisujú ceny tovarov spoločne (frontálne, skupinové vyuč.).

Obrátený zoznam – v košíku sú ceny – nákupný zoznam je prázdny. Žiaci dopisujú do nákupného zoznamu tovar.






SUPERMARKET



SUPERMARKET




NÁKUPNÝ ZOZNAM

NÁKUPNÝ ZOZNAM

NÁKUPNÝ ZOZNAM

NÁKUPNÝ ZOZNAM





5 €



16 €




46 €



8 €



10 €



54 €



20 €



12 €



25 €





3 €



3 €



3 €



3 €	3 €	3 €	5 €	5 €	5 €
5 €	5 €	10 €	10 €	10 €	10 €
1 €	1 €	1 €	2 €	2 €	2 €

