



**NÁMETY NA SPOLUPRÁČU ŠKD  
S RODINNÝMI PRÍSLUŠNÍKMI A INŠTITÚCIAMI  
V OBCI**

# Námety na spoluprácu s rodičmi a starými rodičmi detí

- spoločné **prechádzky** do okolia ŠKD
- **práca s jesennými plodmi** – aranžovanie jesenných dekorácií, vyrábanie svetlonosov (súťaž tímov), výroba gaštanových postavičiek
- **kultúrny program** (mesiac úcty k starším) – pre rodičov a starých rodičov, pre domov dôchodcov
- **vianočná besiedka**
- spoločné **zdobenie medovníkov**
- **spievanky** – ľudové piesne v podaní starých rodičov

# Námety na spoluprácu ŠKD s rodičmi a starými rodičmi

- pálenie Moreny
- zdobenie kraslíc a pletenie korbáčov – tímy
- Deň matiek – besiedka
- Deň otcov – športové popoludnie
- súťaž o super rodiča/starého rodiča
- Medzinárodný deň detí – výlet, súťaže, prípadne iná aktivita
- predprázdninová opekačka

# Námety na spoluprácu s inštitúciami v obci

- **miestna knižnica** – kvíz, beseda s autorom/autorkou kníh, rozprávanie o knižnici, súťaž skupín, súťaž o najlepšieho sprievodcu knižnicou
- **ZUŠ** – divadielko pre žiakov ZUŠ, koncert žiakov ZUŠ pre deti ŠKD, spoločné vystúpenie detí pre občanov
- **múzeum** – cesta do minulosti (rozprávanie), vyrábanie výrobkov na vyzdobenie miestností múzea

# Hry a iné aktivity

- Pri výbere hry dbáme na bezpečnosť, individuálne schopnosti, zručnosti detí a podmienky v ŠKD.
- Každú novú hru je potrebné s deťmi najprv vyskúšať a upraviť ju podľa potreby, pretože nie všetky hry možno hrať podľa presne stanovených pravidiel.
- Deti treba upozorniť, že ide o skúšobnú hru, o hru, ktorú hráme prvýkrát. Deti si na tento systém zvyknú a potom už samy navrhujú úpravy pravidiel.



# Námety na hry a iné aktivity

- Ovocný košík
- Tvorte skupiny
- Skladajte text
- Skryté písmenká
- Námorníci (na loď, na breh, do vody)
- Čierna, biela, strakatá (skákanie cez švihadlo)
- Bublinky (skupiny podľa čísel)
- Zip, zap, zop (pravo-ľavá orientácia)
- Triaťanie terča naslepo

# Kvíz




# Kvíz






# Kvíz



# Kvíz



# Kvíz



# Námety na hry a aktivity v prírode

- Najväčšia cibuľa
- Najdlhšia šnúra z oblečenia
- Púšťanie šarkanov
- Prines...
- Indiánska pošta
- Hľadaj hádanky
- Schodovačka (pozor na bezpečnosť!)

# Šarkaniáda



# Šarkaniáda



# Kreslenie na chodník



# Kreslenie na chodník





# Kreslenie na chodník



# Bonus na záver



# Námety na výrobky



# Album zážitkov

V Čachticiach pred mnohými rokmi žila žena Alžbeta Bátoriová, ktorá sa presťahovala tým, že sa búpala, drevosťala a kúpala sa v ich krvi. Keďže na Čachtickom hrade. Teraz je z Čachtického hradu tá zručenina. Bola tu usakonená jurovni slovenčina. V múzeu sa nachádzajú poroblatky a da-vnyeh čas, kedý žila Alžbeta Bátoriová. V súčasnej Čachticiach žijú okolo 4000 ľudí. Nachádzajú sa tu rôzne firmy a remiastky. Máme tu vybudované krásne námestia, kde sa uskutočňujú rôzne kultúrne akcie. Čie Čachtice lemuje krásna príroda, kde ľudia chodia na prechádzky. Tiež tu súka Dudváh.




NA SPISOVNÚ REČ  
POVÝŠILI  
SLOVENČINU

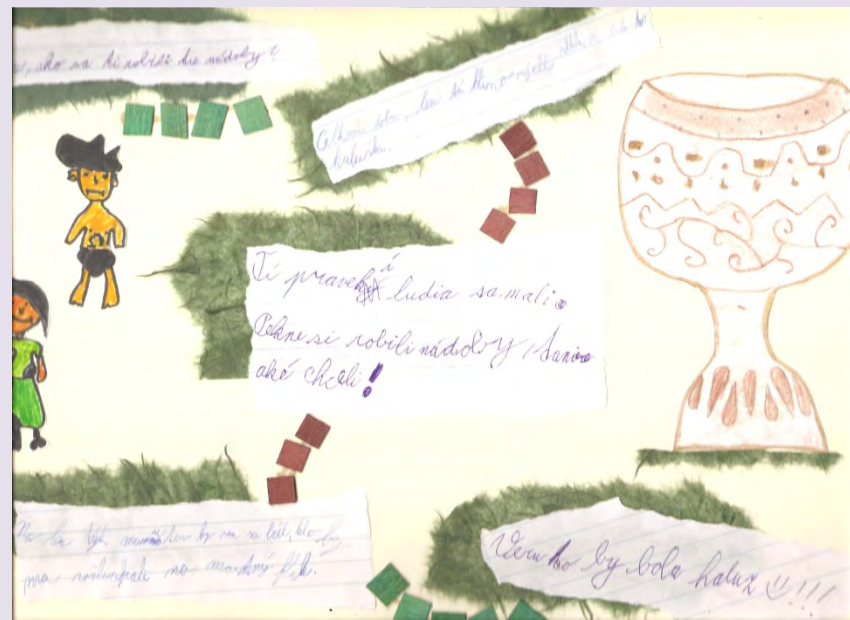



TATRÍN

# Album zážitkov



# Album zážitkov



# Výrobky zo slaného cesta

## Potrebuje:

- 2 šálky pšeničnej múky
- 1 šálka soli
- $\frac{3}{4}$  šálky vody

**Rada 1:** Pridaním 1 – 2 kávových lyžičiek tapetového lepidla vznikne vlhké elastické cesto.

**Rada 2:** Pre deti pripravte suchšie cesto, lebo pod teplými detskými rukami priveľmi zmäkne.

**Postup:** Uvedené suroviny zmiešame dohromady. Ak sa cesto drobí, pridáme vodu, ak sa lepí na ruky, pridáme múku. Podľa toho, čo chceme modelovať, pripravíme cesto s väčším množstvom múky alebo vody. Z cesta vymodelujeme rôzne tvary, ktoré môžeme upiecť alebo ich sušíme na vzduchu asi 1 týždeň. Potom ich sušíme veľmi pomaly v rúre.

# Výrobky zo slaného cesta





# Výrobky zo slaného cesta



# Výrobky zo slaného cesta



# Výrobky zo slaného cesta



# Výrobky zo slaného cesta



# Výrobky zo slaného cesta



# Výrobky zo slaného cesta



# Výrobky zo slaného cesta



# Výrobky zo slaného cesta





# Výrobky zo slaného cesta



# Medovníkové domčky z BB keksov



# Medovníkové domčky z BB keksov



# Medovníky



# Medovníky



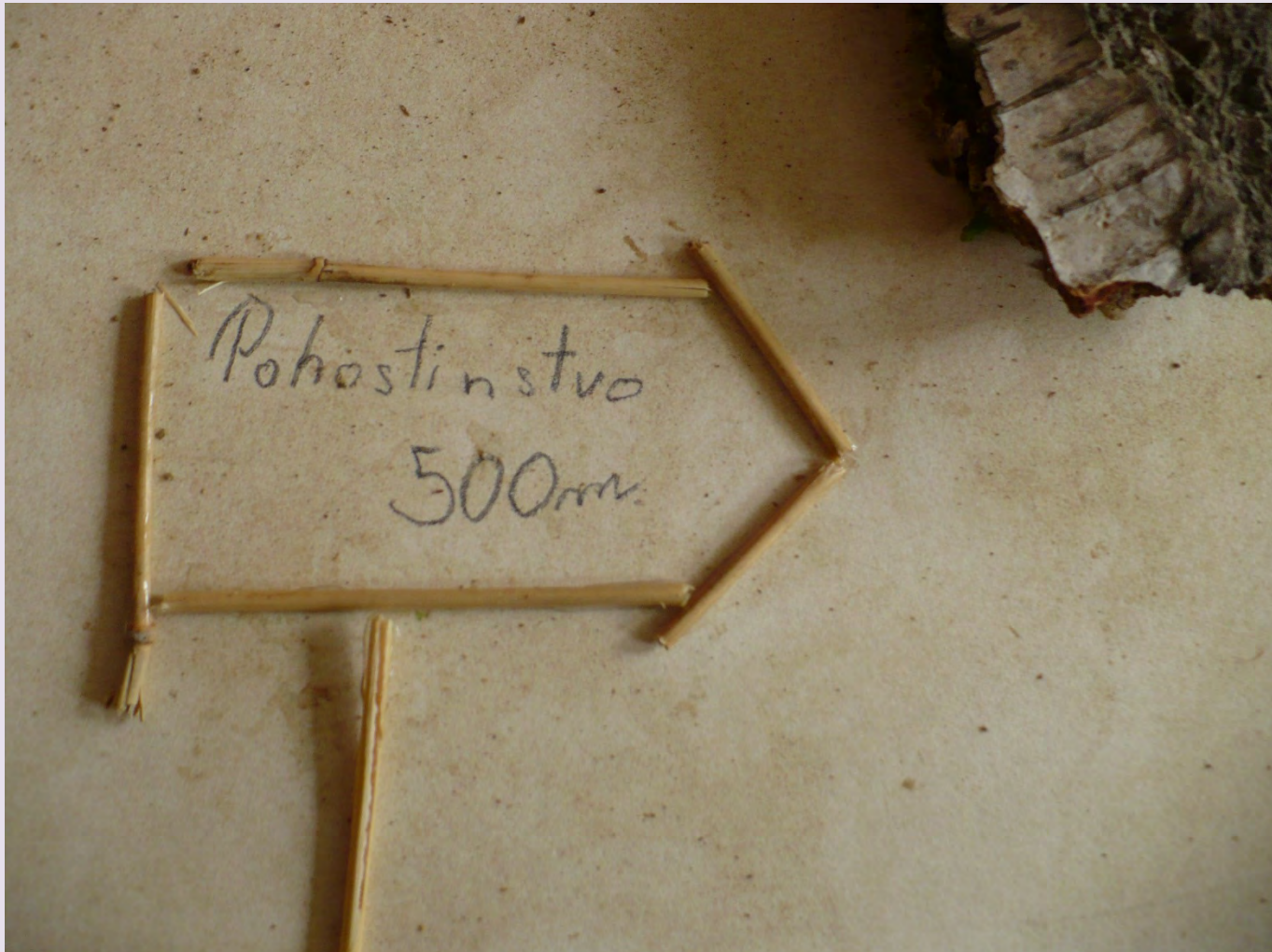
# Prírodné materiály



# Prírodné materiály



# Prírodné materiály





# Prírodné materiály



# Prírodné materiály



# Prírodné materiály





# Prírodné materiály



# Prírodné materiály



# Zdobenie tekvíc – súťaž



# Zdobenie tekvic – súťaž





# Zdobenie tekvíc – súťaž



# Zdobenie tekvic – súťaž



# Zdobenie tekvic – súťaž



# Zdobenie tekvíc – súťaž



Ďakujeme za pozornosť!

